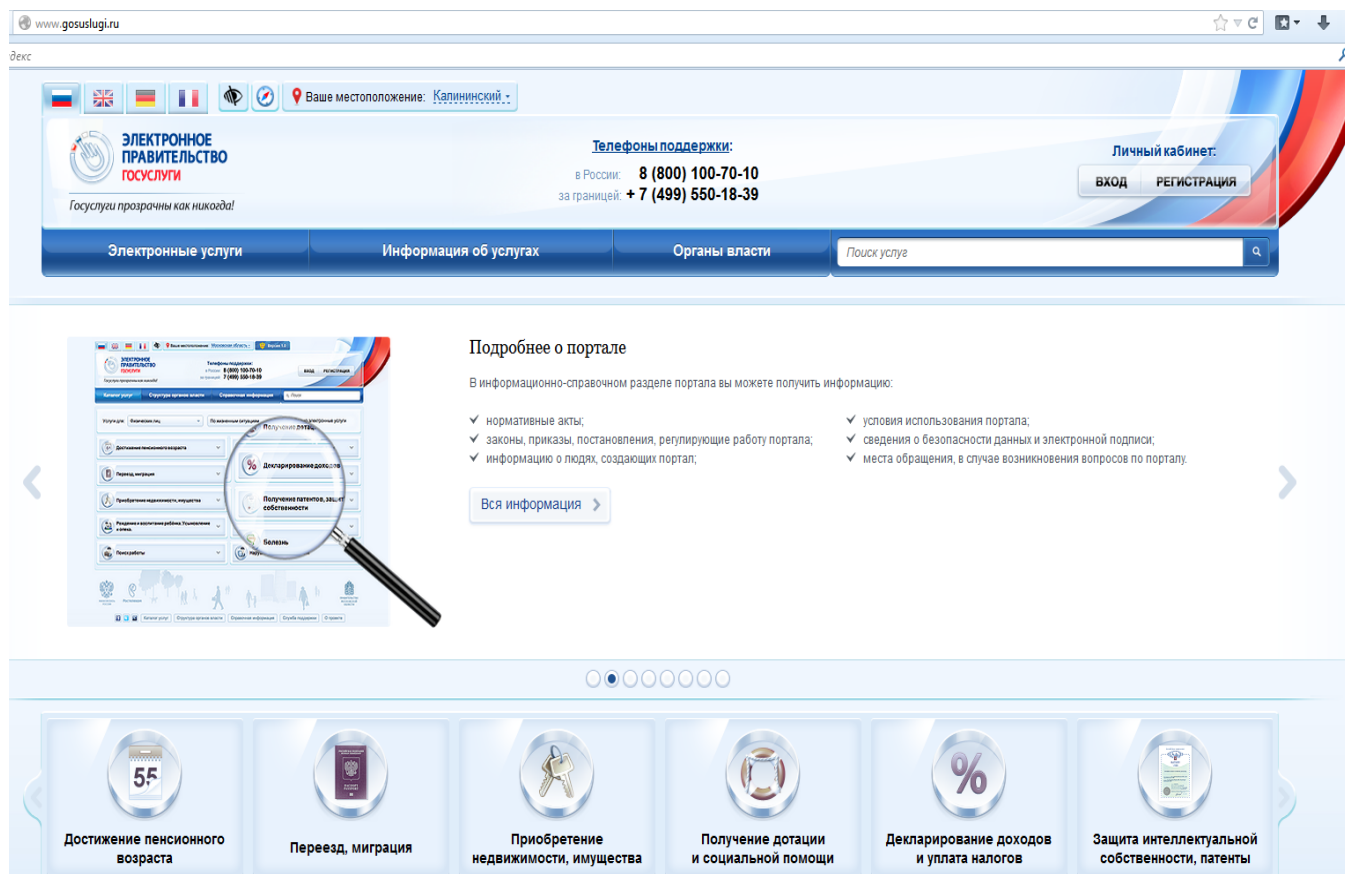


Инструкция по регистрации на Едином портале государственных и муниципальных услуг.

Для регистрации необходимо произвести следующие шаги.

1. Зайти в браузере по адресу <http://www.gosuslugi.ru/>.



www.gosuslugi.ru

Ваше местоположение: Калининский

ЭЛЕКТРОННОЕ ПРАВИТЕЛЬСТВО ГОСУСЛУГИ

Телефоны поддержки:
в России: 8 (800) 100-70-10
за границей: + 7 (499) 550-18-39

Личный кабинет:
ВХОД РЕГИСТРАЦИЯ

Электронные услуги | Информация об услугах | Органы власти | Поиск услуг

Подробнее о портале

В информационно-справочном разделе портала вы можете получить информацию:

- ✓ нормативные акты;
- ✓ законы, приказы, постановления, регулирующие работу портала;
- ✓ информацию о людях, создающих портал;
- ✓ условия использования портала;
- ✓ сведения о безопасности данных и электронной подписи;
- ✓ места обращения, в случае возникновения вопросов по portalу.

Вся информация >

Достижение пенсионного возраста | Переезд, миграция | Приобретение недвижимости, имущества | Получение дотации и социальной помощи | Декларирование доходов и уплаты налогов | Защита интеллектуальной собственности, патенты

2. Нажать кнопку регистрация.

Регистрация



Граждане РФ



Иностранные граждане



Юридические лица

1. Ознакомьтесь с Условиями регистрации в Единой системе идентификации и аутентификации для работы с Единым порталом государственных и муниципальных услуг (функций) и подтвердите свое Согласие с ними.
2. Выберите способ подтверждения личности. В настоящее время доступны следующие способы:
 - С помощью кода активации. Получить код активации можно следующим образом:
 - регистрируемым почтовым отправлением через ФГУП «Почта России»;
 - лично в [Центре продаж и обслуживания клиентов ОАО «Ростелеком»](#).
 - С помощью электронной подписи. Предварительно необходимо:
 - получить квалифицированный сертификат и средства электронной подписи (обратитесь в любой [удостоверяющий центр аккредитованный Минкомсвязи России](#));
 - загрузить и установить [плагин веб-браузера](#) для работы со средствами электронной подписи;
 - если используется браузер Internet Explorer, следует добавить адрес <https://esia.gosuslugi.ru> в список надёжных узлов.
 - С помощью универсальной электронной карты (УЭК). Предварительно необходимо:
 - получить УЭК с размещёнными на ней средствами электронной подписи (адреса пунктов приема заявлений и выдачи УЭК доступны на [сайте ОАО «УЭК»](#));
 - загрузить и установить [плагин веб-браузера](#) для работы со средствами электронной подписи;
 - если используется браузер Internet Explorer, следует добавить адрес <https://esia.gosuslugi.ru> в список надёжных узлов.
3. Заполните анкету, содержащую:
 - личные данные (фамилия, имя, отчество, дата рождения, пол, СНИЛС);
 - контактные данные (адрес электронной почты, номер мобильного телефона);
 - данные для аутентификации (пароль, секретный вопрос и ответ);
 - почтовый адрес (если была выбрана доставка кода активации регистрируемым почтовым отправлением через ФГУП «Почта России»).
4. Если была выбрана активация с помощью электронной подписи или УЭК, потребуется ввести ПИН-код для доступа к носителю закрытого ключа электронной подписи.
5. Дождитесь окончания проверки введённых данных (это может занять несколько минут).
6. Подтвердите контактные данные с помощью кодов подтверждения, которые были отправлены на указанные в анкете адрес электронной почты и номер мобильного телефона.
7. Получите код активации. Срок доставки письма с кодом активации зависит от условий работы ФГУП «Почта России» в вашем регионе. Чтобы узнать статус доставки письма, введите СНИЛС и пароль на [странице авторизации](#). Если вы не получили письмо с кодом активации в течение 30 дней, пройдите процедуру регистрации повторно либо обратитесь в [Центр продаж и обслуживания клиентов ОАО «Ростелеком»](#).
8. Выполните активацию учётной записи (нажмите кнопку "Ввести код активации" на странице авторизации или странице регистрации).

Центры обслуживания

Ввести код активации

Далее >

3. Ознакомится с информацией и нажать кнопку далее.

Регистрация гражданина РФ

Согласно пункту 4 статьи 6 Федерального закона от 27 июля 2006 г. № 152-ФЗ «О персональных данных» обработка персональных данных допускается в случаях:

- предоставления государственной или муниципальной услуги в соответствии с Федеральным законом от 27 июля 2010 года № 210-ФЗ «Об организации предоставления государственных и муниципальных услуг» или обеспечения предоставления такой услуги;
- регистрации субъекта персональных данных на едином портале государственных и муниципальных услуг.

Настоящим я подтверждаю, что ознакомлен и не имею возражений против обработки, хранения и предоставления моих персональных данных, необходимых для получения государственных и муниципальных услуг, обеспечения предоставления государственных и муниципальных услуг, а также для регистрации на едином портале государственных и муниципальных услуг.

Я ознакомлен с тем, что:

- оператор, осуществляющий обработку моих персональных данных, в соответствии с частью 3 статьи 6 Федерального закона от 27 июля 2006 г. №152-ФЗ «О персональных данных» вправе поручить обработку моих персональных данных другому лицу на основании заключаемого с этим лицом договора, в том числе государственного контракта, либо путем принятия соответствующего акта;

- в соответствии с частью 4 статьи 7 Федерального закона от 27 июля 2010 г. № 210-ФЗ «Об организации предоставления государственных и муниципальных услуг» для обработки органами, предоставляющими государственные услуги, органами, предоставляющими муниципальные услуги, иными государственными органами, органами местного самоуправления, подведомственными государственным органам или органам местного самоуправления организациями, участвующими в предоставлении государственных и муниципальных услуг, предусмотренных частью 1 статьи 1 Федерального закона от 27 июля 2010 г. № 210-ФЗ «Об организации предоставления государственных и муниципальных услуг», моих персональных данных в целях предоставления указанных персональных данных, имеющихся в распоряжении таких органов или организаций, в орган, предоставляющий государственную услугу, орган, предоставляющий муниципальную услугу, либо подведомственную государственному органу или органу местного самоуправления организацию, участвующую в предоставлении предусмотренных частью 1 статьи 1 Федерального закона от 27 июля 2010 г. № 210-ФЗ «Об организации предоставления государственных и муниципальных услуг» государственных и муниципальных услуг, либо многофункциональный центр на основании межведомственных запросов таких органов или организаций для предоставления государственной или муниципальной услуги, а также для обработки моих персональных данных на едином портале государственных и муниципальных услуг не требуется моего согласия как субъекта персональных данных в соответствии с требованиями статьи 6 Федерального закона от 27 июля 2006 г. № 152-ФЗ «О персональных данных».

- в соответствии с пунктом 6.1 положения о федеральной государственной информационной системе "Единая система идентификации и аутентификации в инфраструктуре, обеспечивающей информационно-технологическое взаимодействие информационных систем, используемых для предоставления государственных и муниципальных услуг в электронной форме", утвержденным приказом Минкомсвязи России от 13 апреля 2012 г. № 107, получение кода активации осуществляется гражданами Российской Федерации самостоятельно без возможности представления их интересов третьими лицами в уполномоченных центрах регистрации после предъявления документа, удостоверяющего личность, и страхового номера индивидуального лицевого счета застрахованного лица в системе персонифицированного учета Пенсионного фонда Российской Федерации (СНИЛС).

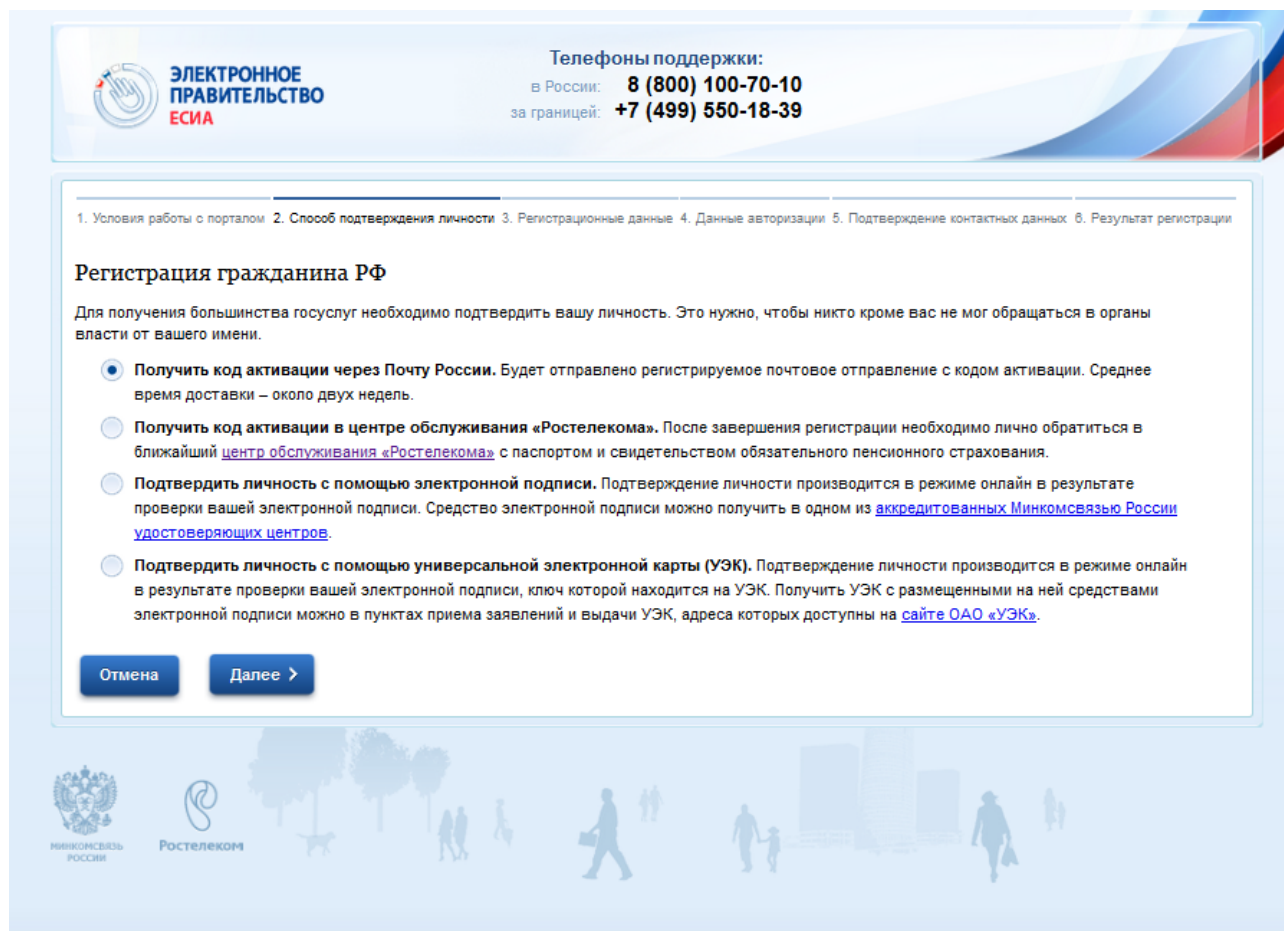
Подтвердить

Отмена

Далее >

4. Ознакомится с условиями работы на портале. Поставить галочку подтвердить, и нажать кнопку далее.

5. Выбрать способ получения кода активации. (Наиболее востребованные через Почту России, в центре обслуживания «Ростелеком» по адресу г. Челябинск ул. Цвиллинга 10.)



ЭЛЕКТРОННОЕ ПРАВИТЕЛЬСТВО
ЕСИА

Телефоны поддержки:
в России: **8 (800) 100-70-10**
за границей: **+7 (499) 550-18-39**

1. Условия работы с порталом 2. Способ подтверждения личности 3. Регистрационные данные 4. Данные авторизации 5. Подтверждение контактных данных 6. Результат регистрации

Регистрация гражданина РФ

Для получения большинства госуслуг необходимо подтвердить вашу личность. Это нужно, чтобы никто кроме вас не мог обращаться в органы власти от вашего имени.

- Получить код активации через Почту России.** Будет отправлено регистрируемое почтовое отправление с кодом активации. Среднее время доставки – около двух недель.
- Получить код активации в центре обслуживания «Ростелекома».** После завершения регистрации необходимо лично обратиться в ближайший [центр обслуживания «Ростелекома»](#) с паспортом и свидетельством обязательного пенсионного страхования.
- Подтвердить личность с помощью электронной подписи.** Подтверждение личности производится в режиме онлайн в результате проверки вашей электронной подписи. Средство электронной подписи можно получить в одном из [аккредитованных Минкомсвязью России удостоверяющих центров](#).
- Подтвердить личность с помощью универсальной электронной карты (УЭК).** Подтверждение личности производится в режиме онлайн в результате проверки вашей электронной подписи, ключ которой находится на УЭК. Получить УЭК с размещенными на ней средствами электронной подписи можно в пунктах приема заявлений и выдачи УЭК, адреса которых доступны на [сайте ОАО «УЭК»](#).

Отмена **Далее >**

Минкомсвязь России | Ростелеком

6. Нажать кнопку далее.

7. Заполнить форму.

Регистрация гражданина РФ

Личные данные

Фамилия
Заполнить, как указано в документе, удостоверяющем личность

Имя
Заполнить, как указано в документе, удостоверяющем личность

Отчество
 Нет отчества
Поле "Отчество" обязательно для заполнения, если в документе, удостоверяющем личность пользователя, отчество присутствует

Дата рождения

Пол женский мужской

Данные идентификации

СНИЛС
СНИЛС в формате: 123-456-789 01

Контактные данные

E-mail
Рекомендуется указать личный адрес электронной почты. Этот адрес будет использоваться для восстановления учётной записи.

Номер мобильного телефона в РФ
+7
 Нет номера
В формате: +7(926)9260926

Адрес доставки кода активации

Индекс

Регион

Район

Город/населенный пункт

Улица/микрорайон

Дом Строение/здание

Корпус Квартира
Если Вы проживаете в частном доме, то в поле "Квартира" следует указать "0"

8. Нажать кнопку далее.

9. Ввести пароль, выбрать контрольный вопрос с ответом и нажать кнопку далее.

ЭЛЕКТРОННОЕ ПРАВИТЕЛЬСТВО
ЕСИА

Телефоны поддержки:
в России: 8 (800) 100-70-10
за границей: +7 (499) 550-18-39

1. Условия работы с порталом 2. Способ подтверждения личности 3. Регистрационные данные 4. Данные авторизации 5. Подтверждение контактных данных 6. Результат регистрации

Регистрация гражданина РФ

Пароль

Пароль должен содержать в себе цифры и латинские буквы, при этом длина пароля должна быть не менее 8 и не более 30 символов.

Подтверждение пароля

Контрольный вопрос

Ответ

Введите код на изображении 31919


10. После нажатия кнопки далее вам на указанный ранее в регистрационной форме почтовый ящик придёт код подтверждения который нужно ввести в поле.

ЭЛЕКТРОННОЕ ПРАВИТЕЛЬСТВО
ЕСИА

Телефоны поддержки:
в России: 8 (800) 100-70-10
за границей: +7 (499) 550-18-39

1. Условия работы с порталом 2. Способ подтверждения личности 3. Регистрационные данные 4. Данные авторизации 5. Подтверждение контактных данных 6. Результат регистрации

Регистрация гражданина РФ

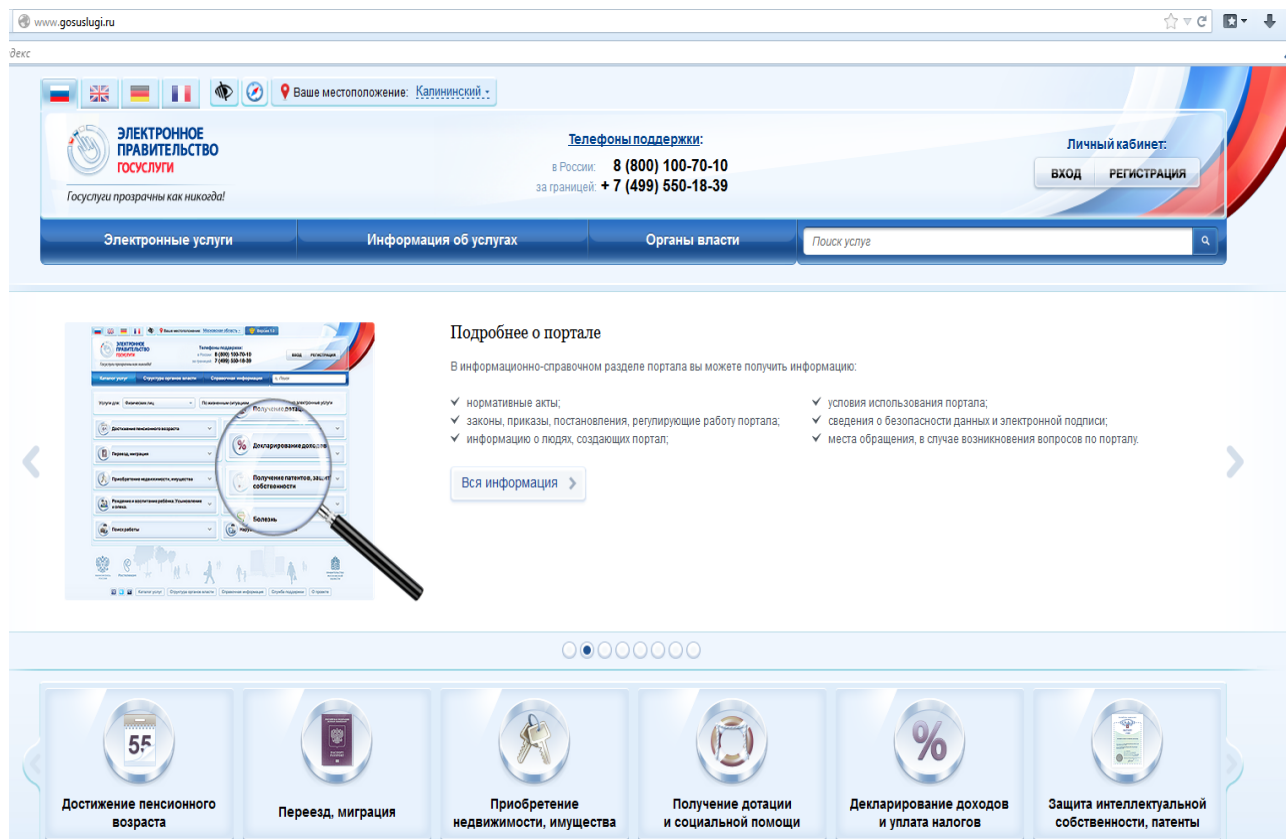
 На указанный вами адрес **max9-03@mail.ru** отправлено письмо, содержащее код подтверждения.

Код подтверждения адреса электронной почты

Не получили письмо в течение минуты?
[Отправить код повторно](#)

11. Нажать кнопку далее. Регистрация завершена.

12. После получения кода активации необходимо его ввести на портал.



13. Нажимаем кнопку вход.

ЭЛЕКТРОННОЕ ПРАВИТЕЛЬСТВО
ЕСИА

Телефоны поддержки:
в России: **8 (800) 100-70-10**
за границей: **+7 (499) 550-18-39**

Физические лица **Юридические лица**

Авторизация

По паролю
 По USB-ключу / смарт-карте
 Через криптопровайдер / УЭК

Вашим логином является СНИЛС, если Вы указывали его в процессе регистрации. Ваш СНИЛС написан на свидетельстве обязательного пенсионного страхования.
Если Вы регистрировались как иностранный гражданин или по упрощённой процедуре, Ваш логин содержится в письме с подтверждением регистрации.

[Забыли пароль?](#)

14. Нажимаем кнопку ввести код активации.

ЭЛЕКТРОННОЕ ПРАВИТЕЛЬСТВО
ЕСИА

Телефоны поддержки:
в России: **8 (800) 100-70-10**
за границей: **+7 (499) 550-18-39**

1. Ввод кода активации 2. Ввод пароля 3. Результат выполнения активации


Активация учетной записи

Выберите Ваш тип регистрации:
 Регистрация гражданина РФ
 Регистрация иностранного гражданина

СНИЛС

СНИЛС в формате: 123-456-789 01

Введите код активации

Введите код на изображении 

15. Вводим код, снилс, код на изображении и ждем кнопку далее.

16. Вводим пароль для входа в личный кабинет.

17. Активация завершена. Можно начинать работу с Порталом.